

## Online Seviye Belirleme Sınavı Öğrenci Kılavuzu

Bu kılavuz, Uygulamalı İngilizce ve Çevirmenlik Bölümü Zorunlu Hazırlık Programına kayıtlı öğrencilerimizin katılması gereken Seviye Belirleme Sınavına ilişkin teknik bilgiler içermektedir. Bu kılavuz ile "Nasıl giriş yapılır?" "Sorular nasıl cevaplanır?" "Sınav nasıl tamamlanır?" "Ekran görünen simgeler/linkler nedir? Ne işe yararlar?" gibi soruların cevaplanması amaçlanmıştır.

Öğrencilerimiz sınava:

<http://eders.giresun.edu.tr>

adresinden katılacaklardır. Sınav, 09 Eylül 2024 (saat 00.01) – 13 Eylül 2024 (saat 23.59) tarihleri arasında erişime açık olacaktır. Sınav girişinde **kullanıcı adınız başında "o" olacak şekilde öğrenci numaranız ; şifreniz "Ogr."+TC kimlik numaranızın son dört hanesi olarak tanımlanmıştır.** Örneğin Öğrenci No: 12345678; TC: 98765432198 ise Kullanıcı Adı: "o12345678" şifre "Ogr.2198" olacaktır.




Oturum Aç

  
  
 Kullanıcı adını hatırla [Parolanı mı unuttun?](#)  
  

<http://eders.giresun.edu.tr/>

bağlantısı herhangi bir web tarayıcıda açılır. (Mozilla Firefox önerilmektedir.)



Oturum Aç

  
  
 Kullanıcı adını hatırla [Parolanı mı unuttun?](#)  
  

Açılan pencerede 'Oturum Aç' bölümünde **kullanıcı adı** alanına **oÖĞRENCİ NO** (örn: o12345678); **şifre** alanına **"Ogr."+tc Kimlik no son dört hanesi** (örn: Ogr.2198) yazılır ve **'GİRİŞ YAP'** sekmesi tıklanır.

## Derslere genel bakış

Tümü (görünümünden kaldırılanlar hariç) ▼



Ana Kategori  
2022-2023 Seviye Belirleme Sınavı

Giriş yapıldıktan sonra 'Hazırlık Sınıfları Seviye Belirleme Sınavı' sayfasına girilmiş olur. Bu sayfada **SEVİYE BELİRLEME SINAVI 2024-2025** bağlantısına tıklanır. Açılan sayfadaki duyurular/uyarılar dikkatli bir şekilde okunduktan sonra Seviye Belirleme Sınavı tıklanır.

Seviye Belirleme Sınavı

Bu sınavda dil bilgisi, kelime bilgisi, okuduğunu anlama ve

## SEVİYE BELİRLEME SINAVI

İzin verilen uygulama: 1

Bu sınav 11 Eylül 2019, Çarşamba, 00:00 tarihinde başladı

Sınav bu tarihte bitecek: 19 Eylül 2019, Perşembe, 23:59

Zaman sınırı: 2 saat

Sınavı şimdi uygula

Sınavın kaç defa yanıtlanabileceği ve tarihlerle ilgili yönerge okunduktan sonra **SINAVI ŞİMDİ UYGULA** bağlantısı tıklanır.

Önceki Etkinlik

SEVİYE

Uygulamayı başlat

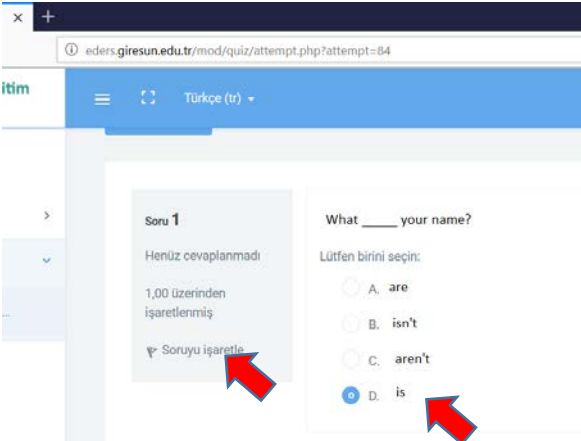
Zamanlanmış sınav

Testin süresi 2 saat. Girişimi başlattığınız andan itibaren süre geri sayılır ve süresi dolmadıkça döndürmeniz gerekir. Şimdi başlatmak istediğinizden emin misiniz?

Uygulamayı başlat

İptal

Açılan penceredeki uyarı okunduktan sonra **UYGULAMAYI BAŞLAT** bağlantısı tıklanır. *(Toplam 100 dakika süre içerisinde testi tamamlamanız gerektiğini unutmayınız.)*



Soru 1  
Henüz cevaplanmadı  
1,00 üzerinden işaretlenmiş  
Soru 1 işaretli

What \_\_\_\_ your name?  
Lütfen birini seçin:  
A. are  
B. isn't  
C. aren't  
D. is

Bu aşamadan sonra sırasıyla sınav soruları görülecek ve doğru olduğu düşünülen seçenek fare yardımıyla tıklanarak işaretlenecektir.

Sol sütunda Soru numaralarının altında bulunan "SORUYU İŞARETLE" ibaresi ise tekrar gözden geçirilmek istenen soruların hatırlanması için bir araçtır. Tıklandığında soru kırmızı ile işaretlenir. "... üzerinden işaretlenmiş" ibaresi sorunun puan değerini göstermektedir.

Sınav gezintisi

1	2	3	4	5	6
7	8	9	10	11	12
13	14	15	16	17	18
19	20	21	22	23	24
25	26	27	28	29	30
31	32	33	34	35	36
37	38	39	40	41	42
43	44	45	46	47	48
49	50	51	52	53	54
55	56	57	58	59	60
61	62	63	64	65	66
67	68	69	70	71	72
73	74	75	76	77	78
79	80	81	82	83	84
85	86	87	88	89	90
91	92	93	94	95	96
97	98	99	100		

Ekranın sağ tarafında sınav soruları arasında gezinilmesini sağlayan bir tablo gözükmemektedir. Soruyu işaretleyerek daha sonra gözden geçirilmek üzere işaretlenen sorular bu tabloda kırmızı ile gösterilecektir.

İstendiği takdirde bu tablo sol kenarındaki **mavi oka** tıklanarak gizlenebilir ve yine **mavi oka** tıklanarak görüntülenebilir.

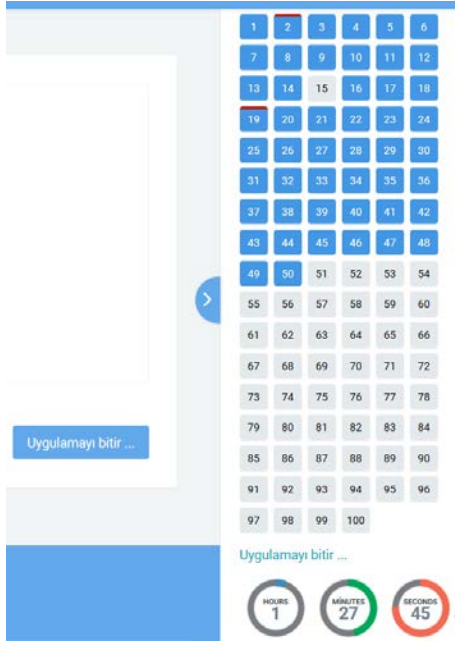
Görüntülenen sayfadaki soru tamamlandığında sağ alt köşedeki SONRAKİ SAYFA butonu tıklanarak sınavın diğer sorularına ulaşılabilir. Yine ikinci sayfadan itibaren ÖNCEKİ SAYFA / SONRAKİ SAYFA butonları ile sınav sayfaları arasında gezinmek mümkündür.

Sınav gezintisi

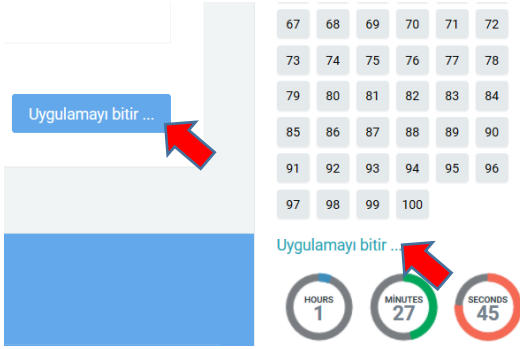
1	2	3	4	5	6
7	8	9	10	11	12
13	14	15	16	17	18
19	20	21	22	23	24
25	26	27	28	29	30
31	32	33	34	35	36
37	38	39	40	41	42
43	44	45	46	47	48
49	50	51	52	53	54
55	56	57	58	59	60
61	62	63	64	65	66
67	68	69	70	71	72
73	74	75	76	77	78
79	80	81	82	83	84
85	86	87	88	89	90
91	92	93	94	95	96
97	98	99	100		

Sonraki sayfa

Sınav gezintisi bölümünde bir sonraki sayfaya geçildiğinde daha önce cevaplanan sorular mavi renkte, yanıtlanmayan sorular ise gri renk ile gösterilmektedir.



Sınav süresince sağ alt köşede sınav gezintisi bölümü altındaki **SAYAÇ** sınavın tamamlanması için gereken süreyi göstermektedir.



Sınav tamamlandığında Son Sayfada ve Sınav gezinti bölümü altında bulunan **UYGULAMAYI BİTİR** butonu tıklanarak sınav bitirilir. Bu işlem için sürenin tamamlanması beklemek zorunda değildir.



Bu aşamada bir özet sayfası gösterilerek cevaplanmayan soru olup olmadığı son kez kontrol ettirilmektedir. UYGULAMAYA DÖN tıklanarak tekrar sorulara dönülebilir veya TÜMÜNÜ GÖNDER ve BİTİR tıklanarak sınav tamamlanabilir.

**DİKKAT:** Bu aşamadan sonra tekrar soruları görmek ve cevaplarda herhangi bir değişiklik yapmak mümkün olmayacaktır. O nedenle tüm kontroller yapıp sınavın tamamlandığından emin olunduktan sonra GÖNDER VE BİTİR işaretlenmelidir.



**DİKKAT:** Bu aşamadan sonra tekrar soruları görmek ve cevaplarda herhangi bir deęişiklik yapmak mümkün olmayacaktır. O nedenle tüm kontroller yapıp sınavın tamamlandıđından emin olunduktan sonra **GÖNDER VE BİTİR** işaretlenmelidir.

Bu aşama ile sınavınız tamamlanmış, yanıtlarınız sisteme kaydedilerek ilgili öğretim elemanlarına gönderilmiş olacaktır.

**BAŞARILAR DİLERİZ,**

**GİRESUN ÜNİVERSİTESİ YABANCI DİLLER YÜKSEKOKULU**